

Reportes anteriores en personal en salud

Casos en personal de salud

78.023
Nuevos: +118

Fallecidos en personal de salud

354
Nuevos: +0

Recuperados en personal de salud

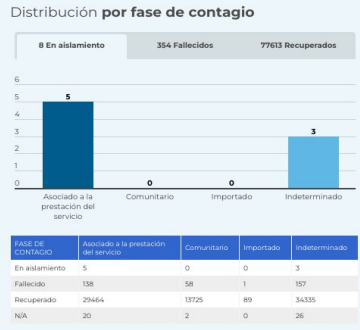
77.613
Nuevos: +119

Casos en aislamiento

8
Nuevos: -1

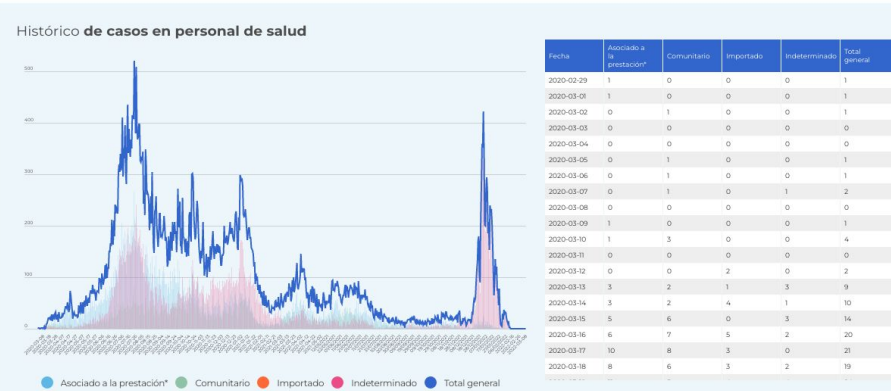
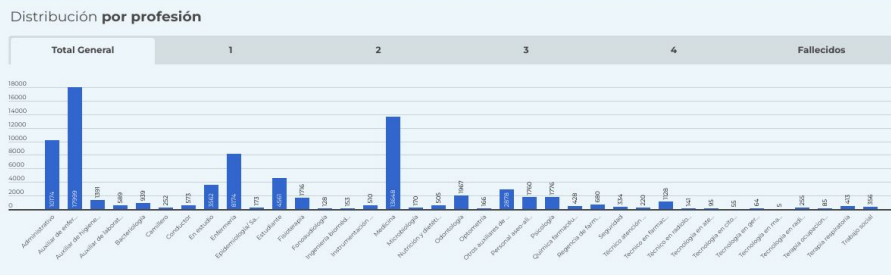
Asintomáticos

2991



*Para las ciudades que son distritos (Cartagena, Bogotá, Santa Marta, Buenaventura y Barranquilla), sus cifras son independientes a las cifras del departamento al cual pertenecen, en concordancia con la división oficial de Colombia.

Departamento de ocurrencia	Asociado a la prestación*	Comunitario	Importado	Indeterminado**	Total
Amazonas	134	10	0	2	146
Antioquia	11088	6580	15	11258	28941
Arauca	91	9	1	4	105
Atlántico	250	121	18	53	442
Barranquilla D.E.	799	498	7	211	1515
Bogotá, D.C.	3565	1206	25	17297	22093
Bolívar	262	36	5	164	467
Boyacá	1398	2194	0	64	3656
Buenaventura D.E.	42	1	0	4	47
Caldas	357	627	0	60	1044
Caquetá	328	9	0	23	360
Cartagena D.T. y C.	366	42	1	30	439
Casanare	147	1	0	0	148
Cauca	181	41	0	2	224
Cesar	218	12	0	2	232
Chocó	341	29	0	28	398
Córdoba	571	46	0	31	648
Cundinamarca	712	163	1	73	949
Guainía	61	8	0	1	70
Guaviare	30	97	0	16	143
Huila	477	92	1	58	628
La Guajira	169	11	0	3	183
Magdalena	279	10	0	19	308
Meta	910	391	0	197	1498



* La noxa del contagio estuvo relacionada con el desarrollo de las actividades laborales

** No se ha identificado la fuente de infección

***En el registro de Sivigila se están estudiando 2329 casos para aclarar su profesión, fuente de infección y la UPSP que asigna el caso. Esta información puede tener variaciones